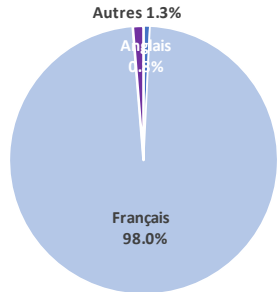


Enfants de 0 à 5 ans et leurs Parents RTS de la Mauricie-et-du-Centre-du-Québec, 2016

CHSSN

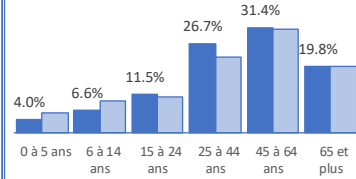
Community Health
And Social Services Network
Réseau communautaire de santé
et de services sociaux

Enfants de 0 à 5 ans par Première Langue Officielle Parlée

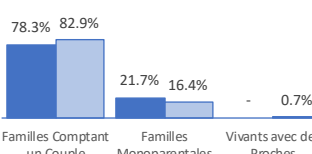


Enfants de 0 à 5 ans

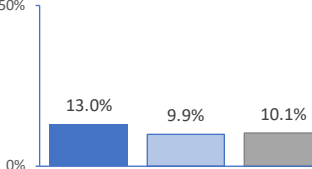
Population par Age



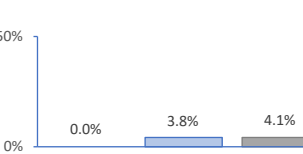
Situation des Particuliers dans le Ménage des Enfants de 0 à 5 ans



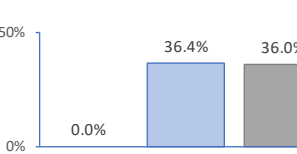
Enfants de 0 à 5 ans Vivants sous le SFR



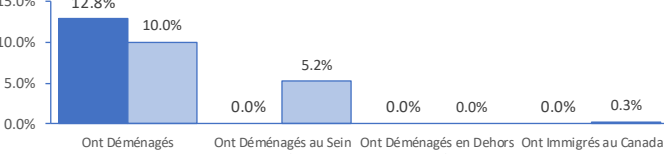
Enfants de 0 à 5 ans Vivants sous le SFR dans des Familles Comptant un couple



Enfants de 0 à 5 ans Vivants sous le SFR dans des Familles Monoparentales



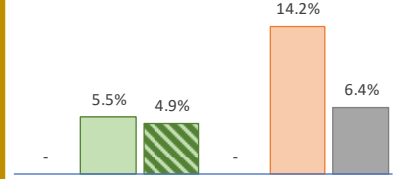
Enfants de 0 à 5 Ayant Déménagés Pendant l'Année Précédente



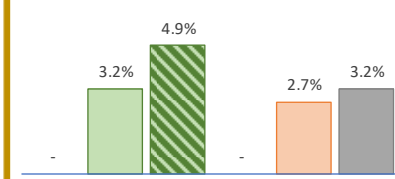
■ Anglophones ■ Francophones ■ Total Local

Parents avec Au Moins un Enfant Agé de 0 à 5 ans

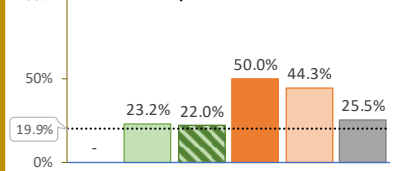
Parents Agés de 15 à 24 ans



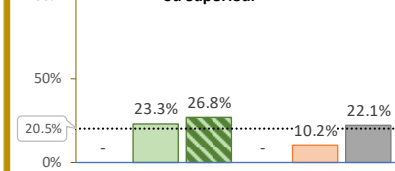
Parents Agés de 45 ans ou Plus



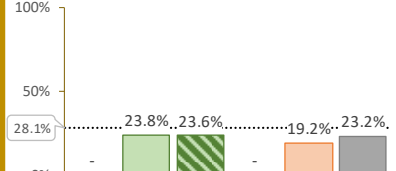
Diplôme d'Etudes Secondaires ou Certificat d'Equivalence



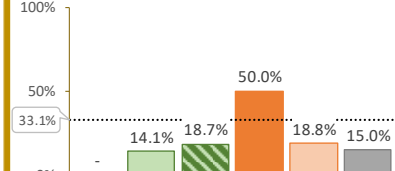
Diplôme Universitaire au Niveau du Baccalauréat ou Supérieur



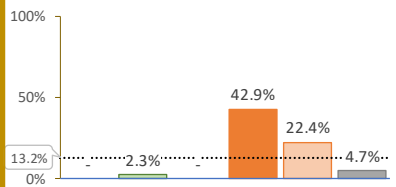
Revenus de \$50 000 ou plus



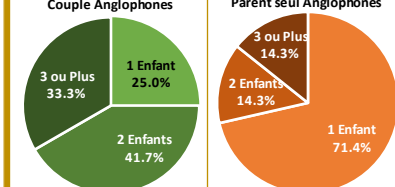
Revenus en Dessous de \$20 000



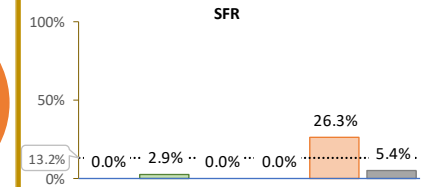
Vivants en Dessous du SFR



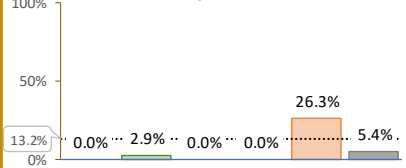
Enfants de 0 à 5 ans avec un Couple Anglophones



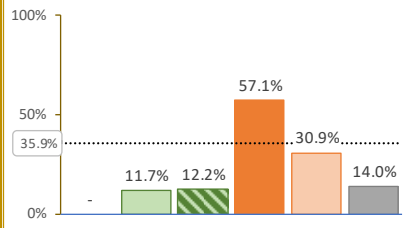
Enfants de 0 à 5 ans avec un Parent seul Anglophones



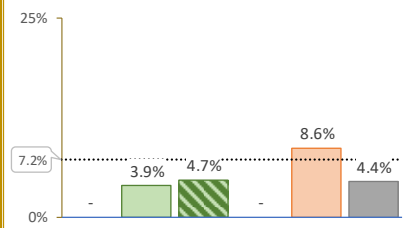
Parents avec Trois Enfants ou Plus Vivants Sous le SFR



Hors du Marché du Travail



Sans Emplois



■ Couple Anglophone ■ Couple Francophone ■ Couple Mix Français/Anglais ■ Parent Seul Anglophone ■ Parent Seul Francophone ■ Total
..... Moyenne Provincial pour la Population Agée de 15 ans et plus

Parents avec Au Moins un Enfant Agé de 0 à 5 ans	Total	Jeunes Parents (15-24)	Parents plus Agés (45+)	Faible Niveau d'Education	Haut Niveau d'Education	Hors du Marchés du Travail	Sans Emplois	Revenus Inférieur à \$20k	Vivant sous le SFR	Ayant 3 Enfants ou Plus	Migrants Récents (2011-2016)
Total	39,520	2,535	1,395	10,090	8,745	5,540	1,500	5,940	1,845	10,055	9,725
Dans un Couple Anglophone	60	-	-	-	-	-	-	-	-	-	-
Dans un Couple Francophone	34,260	1,875	1,185	7,945	7,970	4,020	1,175	4,820	805	8,855	8,280
Couple Mix Français/Anglais	615	30	30	135	165	75	25	115	-	145	155
Parent Seul Anglophone	70	-	-	35	-	40	-	35	30	-	-
Parent Seul Francophone	4,015	570	135	1,780	410	1,240	240	755	900	855	990
Autres Parents d'Enfants de 0 à 5 ans	495	50	45	175	180	160	50	215	105	170	255

Source: JPocock Research Consulting, recensement de 2016, Statistique Canada. Population dans les ménages privés - échantillon de 25%. Le concept linguistique est la première langue officielle parlée avec des réponses multiples réparties également.