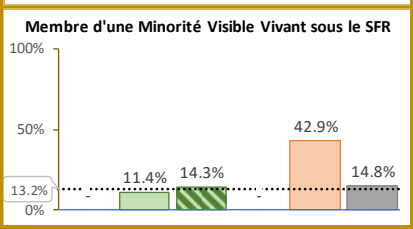
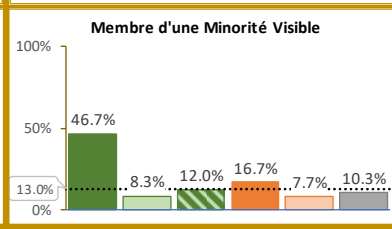
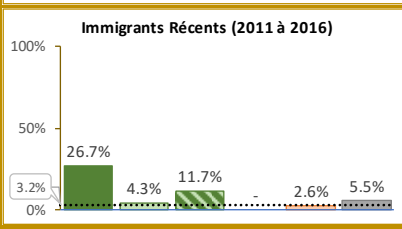
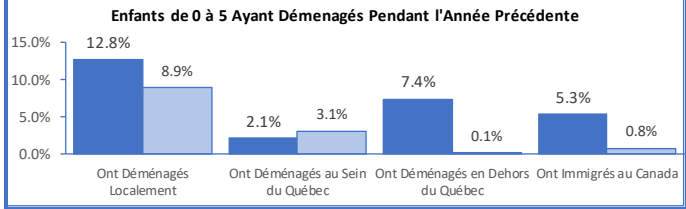
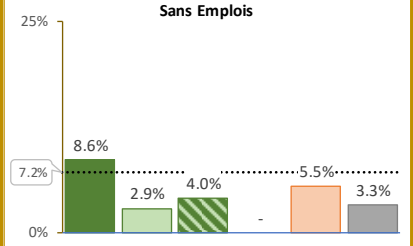
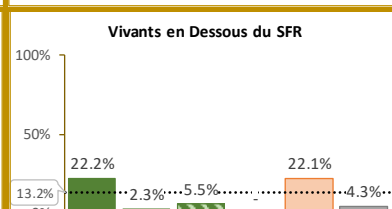
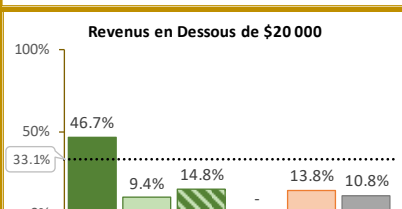
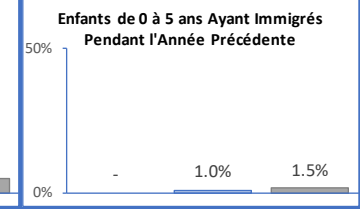
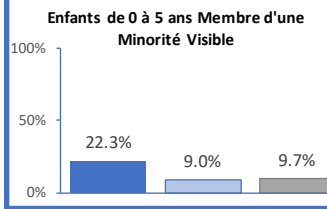
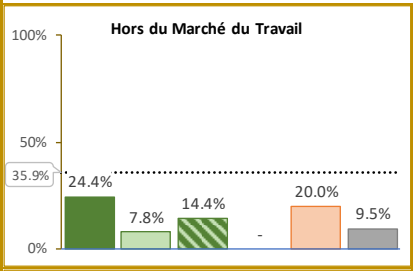
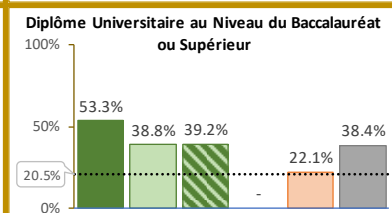
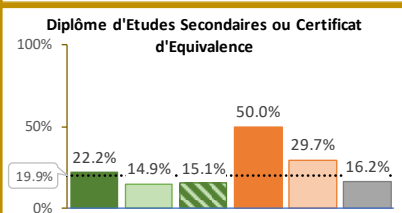
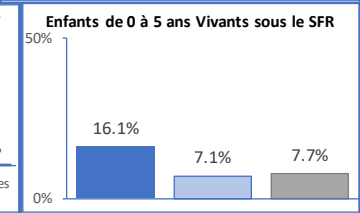
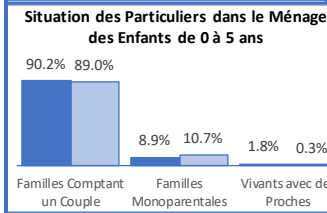
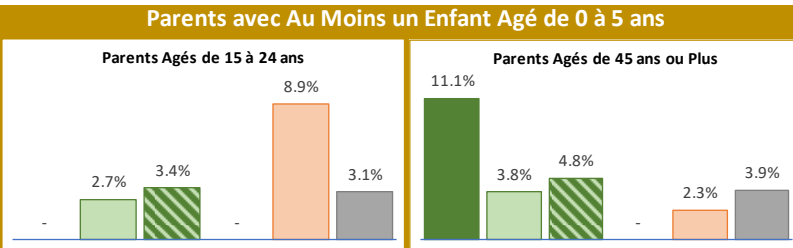
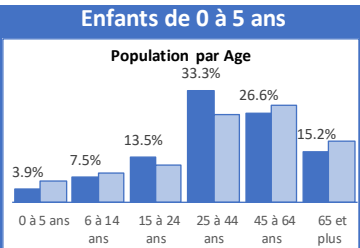


# Enfants de 0 à 5 ans et leurs Parents RTS de la Capitale-Nationale, 2016



■ Anglophones ■ Francophones ■ Total Local

■ Couple Anglophone ■ Couple Francophone ■ Couple Mix Français/Anglais ■ Parent Seul Anglophone ■ Parent Seul Francophone ■ Total  
 ..... Moyenne Provinciale pour la Population Agée de 15 ans et plus

Enfants de Agé 0 à 5 ans	Anglophones		Francophones	
	Total	Pourcentage	Total	Pourcentage
Enfants de 0 à 5 ans	560	100.0%	45,500	100.0%
Familles Comptant un Couple	505	90.2%	40,515	89.0%
Familles Monoparentales	50	8.9%	4,855	10.7%
Vivants avec des Proches	-	-	125	0.3%
Vivants sous le SFR	90	16.1%	3,215	7.1%
Vivant sous le SFR dans une Famille Comptant un Couple	65	12.9%	1,635	4.0%
Vivant sous le SFR dans une Famille Monoparentale	25	50.0%	1,550	31.9%
Minorités Visibles	125	22.3%	4,085	9.0%
Identité Autochtone	-	-	890	2.0%

Parents avec Au Moins un Enfant Agé de 0 à 5 ans	Total	Jeunes Parents (15-24)	Parents plus Agés (45+)	Faible Niveau d'Education	Haut Niveau d'Education	Hors du Marchés du Travail	Sans Emplois	Revenus Inférieur à \$20k	Vivant sous le SFR	Immigrants Récent	Minorités Visibles
Total	63,535	1,995	2,640	10,290	24,410	6,020	1,890	6,890	2,710	3,465	6,515
Dans un Couple Anglophone	225	-	25	50	120	55	-	105	50	60	105
Dans un Couple Francophone	55,590	1,485	2,215	8,300	21,550	4,350	1,475	5,240	1,285	2,390	4,610
Couple Mix Français/Anglais	1,455	50	80	220	570	210	50	215	80	170	175
Parent Seul Anglophone	60	-	-	30	25	-	-	-	-	-	-
Parent Seul Francophone	4,080	365	120	1,210	900	815	180	565	900	105	315
Autres Parents d'Enfants de 0 à 5 ans	2,120	80	170	480	1,240	575	165	740	375	720	1,295

Source: Pcoock Research Consulting, recensement de 2016, Statistique Canada. Population dans les ménages privés - échantillon de 25%. Le concept linguistique est la première langue officielle parlée avec des réponses multiples réparties également.